

Večnamenski Namizni oder



Kamišibaj – pripovedovanje zgodbic ob slikah – je čudovita zamisel za spodbujanje in razvijanje govornih, likovnih, ročnih ... spretnosti in domišljije otrok. Slike (risbe, slike, ilustracije, lepljenke ...) ključnih prizorov namreč pripoved dopolnijo z vizualno vsebino, kar zelo popestri pripovedovalčev nastop. Poleg kamišibaj lahko oder uporabite tudi za preproste lutkovne predstave z lutkami na palici ali s senčnimi lutkami ali pa kot prikazovalnik vsebine knjig.

Kamišibaj



Pripovedovalec ob pripovedovanju zgodbe drugo za drugo odstranjuje slike, nanizane na vodilu za odrom. Slike lahko narišete z barvicami, naslikate s temperami, zlepite v kolaž ...

Lutke na palici



S preprostimi lutkami* na palici in slikami ozadja ključnih prizorov lahko pripravite lutkovno predstavo. Lutkovna predstava statične slike kamišibaja nadgradi z dinamiko gibajočih se lutk.

Senčne lutke



Če okno gledališča prekrijete s prosojnim papirjem (paus) ali platnom in ga od zadaj osvetlite z namizno lučjo, lahko pripravite predstavo s senčnimi lutkami.

Knjiga za odrom



Odprtino lahko izkoristite tudi tako, da za oder postavite knjigo in gledalcem ob pripovedovanju zgodbe prikazujete kar vsebino knjige.

*Naše lutke lahko spoznate na: www.knjigca.si/lutke




Tehnični podatki:

- velikost slik za kamišibaj: A3,
- dimenzije odra: 490 x 480 x 110 mm,
- material: brezova vezana plošča debeline 12 mm,
- premaz: laneno olje.




Navodila za uporabo:




Širino prostora za slike lahko prilagodite številu slik, s čemer preprečite neželeno zvijanje listov. Vijaka pod dnom nekoliko popustite in okvir postavite na želeno mesto.


Slike s ključnimi prizori pripovedi vstavite med sprednjo steno in notranji okvir. Za lažje delo na robove listov prilepite zavihke z zaporednimi številkami. Zavihki naj bodo po višini zamaknjeni.



Če nekoliko odvijete vijaka 1 in 2 na zadnji strani odra, lahko zgornji pokrov (3) odstranite.



Z odstranitvijo pokrova odprete dostop do slik še od zgoraj. Slike lahko zdaj menjate po treh poteh.



Če vijaka 1 in 2 odvijete do konca in izvlečete, lahko odstranite povezovalna stebrička 4 in 5. S tem po-



polnoma sprostite vzdolžni in navpični prehod med sprednjim in zadnjim delom odra.

- 4 Sproščen vzdolžni prehod med sprednjim in zadnjim delom odra omogoča izvedbo lutkovnih predstav z lutkami na palicah. Pri tem lahko ozadja predstave spreminjate enako kot prizore pri kamišibaju, le da v tem primeru liste vstavite med notranji okvir in zadnjo steno odra.



Premični notranji okvir premaknite k zadnji steni odra, pri čemer pustite dovolj prostora za ozadja.



Za izvedbo predstav s senčnimi lutkami med notranji okvir in zadnjo steno vstavite prosojni papir (paus) ali platno.



Senčne lutke so bolj ali manj stilizirane silhete, ki jih izdelajte iz neprosojnega črnega materiala, kot je trši karton (šeleshamer).



Za predstavo s senčnimi lutkami zadošča namizna svetilka.



Na voljo je tudi:

Klasični oder za kamišibaj

- preprostejša izvedba,
- velikost slik za kamišibaj: A3,
- dimenzije odra: 490 x 470 x 75 mm,
- material: brezova vezana plošča debeline 12 mm,
- premaz: laneno olje,
- podrobnosti na: www.knjigca.si/kamisibaj

Cena:

63 EUR (z DDV)



Naročilo:

Oder lahko naročite:

po telefonu: **041 557 739** in
prek e-pošte: **narocila@knjigca.si**

Cena:

86 EUR (z DDV)



ZALOŽNIŠTVO IN IZOBRAŽEVANJE

Brinje 1/20, 1290 Grosuplje

T: 041 / 557 739 , e-pošta: info@knjigca.si , www.knjigca.si